

平成 29 年度竣工工事

成績 評 定 分 析 結 果

島根県土木部

# I. 平成29年度完了工事の成績評定分析結果の概要

## 1. 平成29年度完了工事件数 ※1

工事区分	建設工事	建築工事	合計
評定あり 工事件数	967	165	1,132 <sup>※2</sup>
評定なし 工事件数	162	27	189
合計	1,129	192	1,321

※1:建設工事請負契約による土木工事、建築・設備工事で、道路維持管理業務、森林整備(保育事業)などを除く

※2:請負額500万円以上の評定対象工事

## 2. 工事成績評定の概要(全体件数 1,132件)

区分	点数、件数	摘要
成績評定 平均点	78.4	H28年度完了工事 78.3点
最高点	86	" 85点
最低点	64	" 65点
優良(80点以上)	367	" 331件
良好(73点~79点)件数	734	" 704件
普通(65点~72点)件数	30	" 25件
基準内(64点以下)件数	1	" 0件

## 3. 工事請負額別の成績評定点

区分	件数	平均点	摘要
請負額 1千万円未満	130	76.8	
1千万円以上 4千万円未満	615	77.8	
4千万円以上 1億円未満	269	79.4	
1億円以上 2億円未満	94	80.9	
2億円以上	24	82.4	

## 4. 落札率別の成績評定点

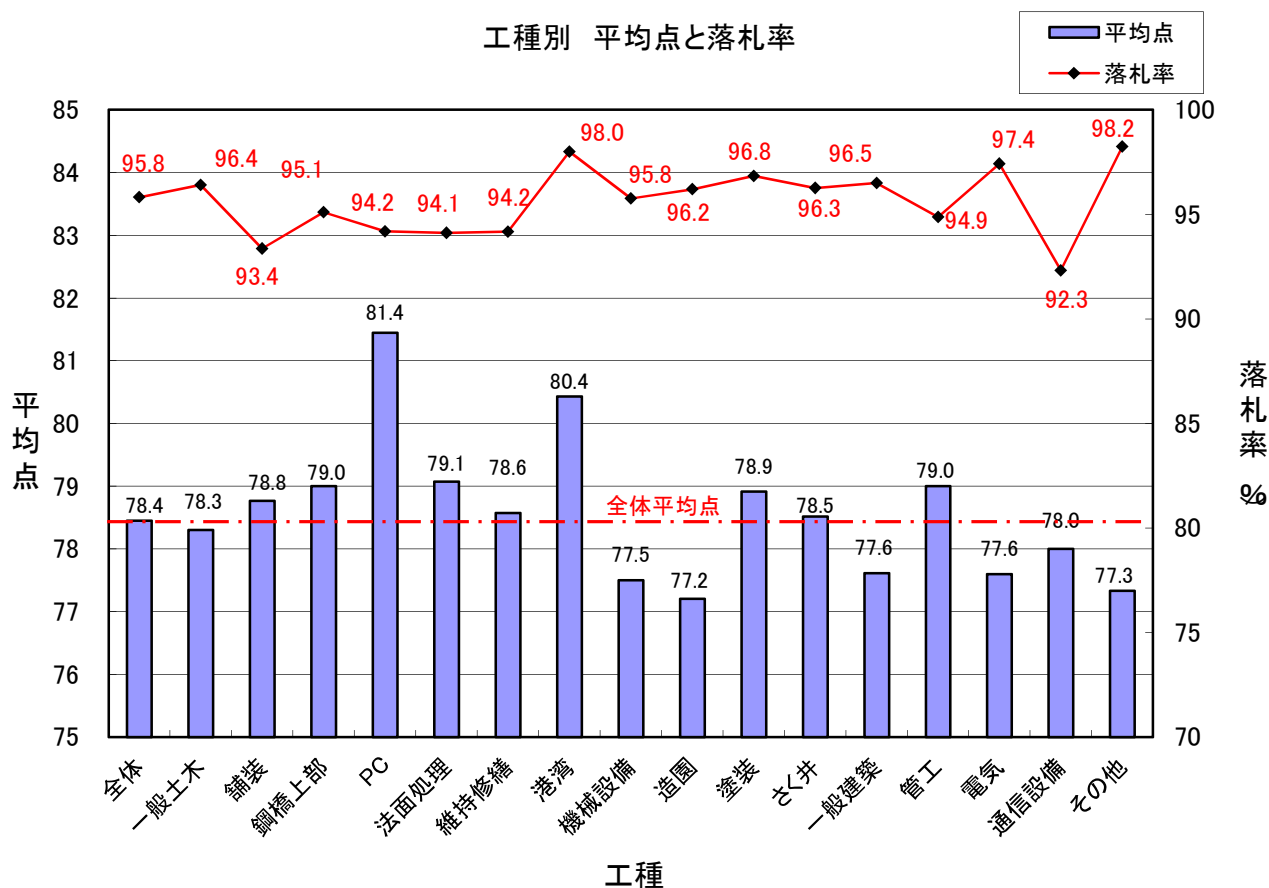
区分	件数	平均点	摘要
落札率 70%未満	0	0.0	
70%以上 75%未満	0	0.0	
75%以上 80%未満	1	79.0	
80%以上 85%未満	0	0.0	
85%以上 90%未満	88	77.9	
90%以上 95%未満	315	78.7	
95%以上	728	78.4	

## Ⅱ-1. H29年度工事成績 工種別集計表

工事種別	H29年度					
	件数	平均請負額 (千円)	平均落札率 (%)	評定点		
				平均	最高	最低
全体	1,132	49,297	95.8	78.4	86	64
① 一般土木工事	524	55,340	96.4	78.3	85	68
② 舗装工事	72	30,553	93.4	78.8	83	72
鋼橋上部工事	1	286,035	95.1	79.0	79	79
プレストレストコンクリート工事	9	107,157	94.2	81.4	83	80
③ 法面処理工事	133	29,706	94.1	79.1	86	71
維持修繕工事	129	32,558	94.2	78.6	84	70
港湾工事	42	91,331	98.0	80.4	83	77
機械設備	16	35,548	95.8	77.5	81	70
造園工事	5	41,682	96.2	77.2	79	75
塗装工事	11	34,416	96.8	78.9	82	75
さく井工事	33	19,947	96.3	78.5	80	76
一般建築工事	62	86,499	96.5	77.6	85	67
管工事	4	79,307	94.9	79.0	81	77
電気工事	35	46,717	97.4	77.6	83	64
通信設備	4	60,341	92.3	78.0	79	77
その他工事 (注1)	52	38,439	98.2	77.3	82	71

注1) 「その他工事」は、グラウト工事、冷暖房衛生設備工事

### 平成29年度工事成績 工種別平均点と落札率



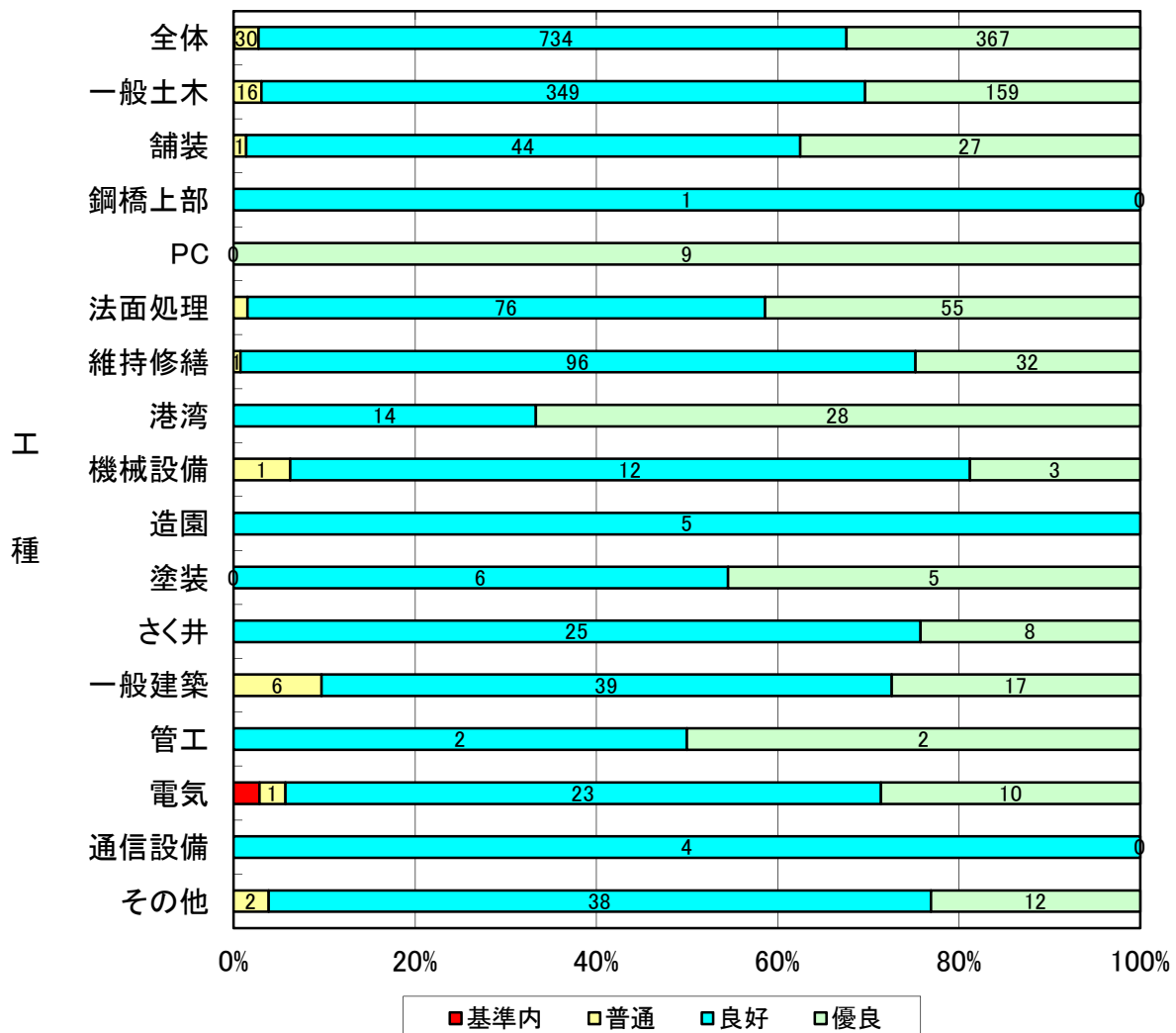
## Ⅱ-2. 平成29年度工事成績 総評区分別集計

(建築・設備を含む全工事)

### ■全工事

区分 工種	総件数	工事成績評定点			総評区分別件数				
		平均	最高	最低	基準内	普通	良好	優良	優良の割合(%)
					~64	65~72	73~79	80~	
全体	1,132	78.4	86	64	1	30	734	367	32.4%
①一般土木工事	524	78.3	85	68	0	16	349	159	30.3%
②舗装工事	72	78.8	83	72	0	1	44	27	37.5%
鋼橋上部工事	1	79.0	79	79	0	0	1	0	0.0%
プレストレストコンクリート工事	9	81.4	83	80	0	0	0	9	100.0%
③法面処理工事	133	79.1	86	71	0	2	76	55	41.4%
維持修繕工事	129	78.6	84	70	0	1	96	32	24.8%
港湾工事	42	80.4	83	77	0	0	14	28	66.7%
機械設備工事	16	77.5	81	70	0	1	12	3	18.8%
造園工事	5	77.2	79	75	0	0	5	0	0.0%
塗装工事	11	78.9	82	75	0	0	6	5	45.5%
さく井工事	33	78.5	80	76	0	0	25	8	24.2%
一般建築工事	62	77.6	85	67	0	6	39	17	27.4%
管工事	4	79.0	81	77	0	0	2	2	50.0%
電気工事	35	77.6	83	64	1	1	23	10	28.6%
通信設備工事	4	78.0	79	77	0	0	4	0	0.0%
その他工事	52	77.3	82	71	0	2	38	12	23.1%

平成29年度工事成績 総評区分別割合

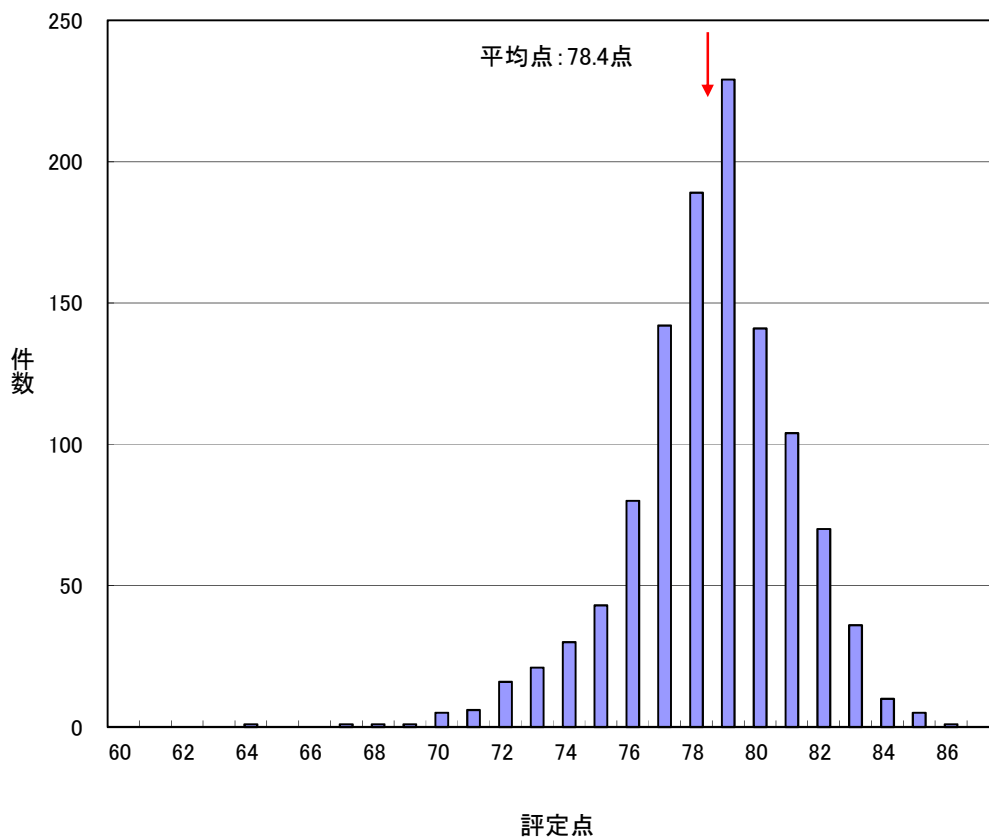


平成29年度完了工事成績 II-3. 評定点分布(1)

■全工事

件数: 1,132件 平均点: 78.4点

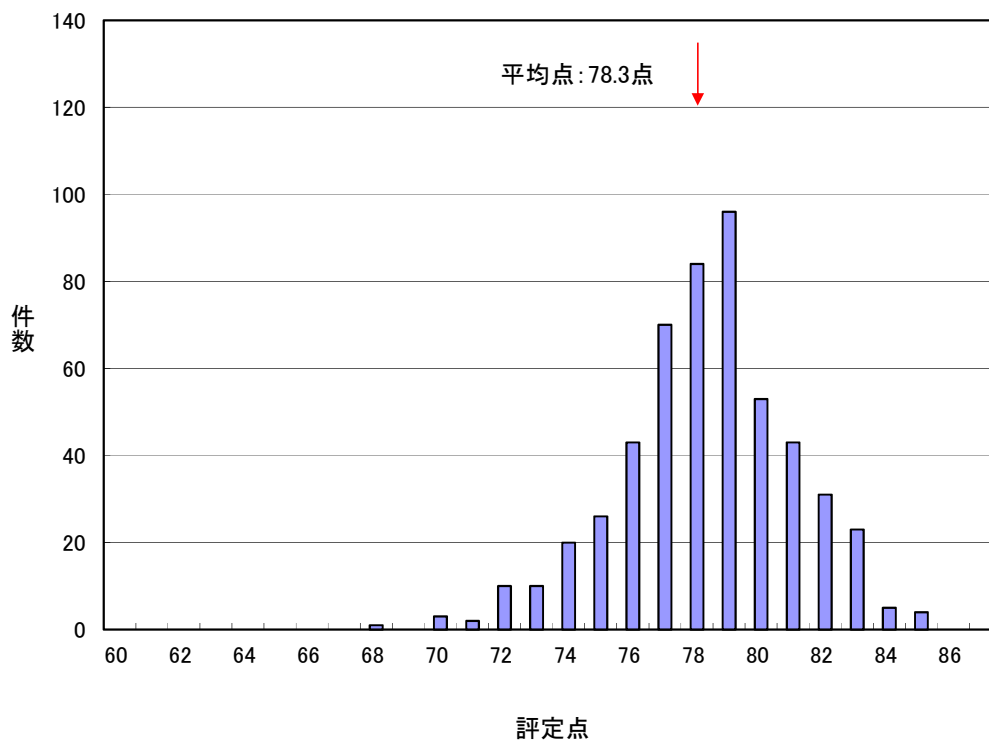
評定点	件数
50	0
51	0
52	0
53	0
54	0
55	0
56	0
57	0
58	0
59	0
60	0
61	0
62	0
63	0
64	1
65	0
66	0
67	1
68	1
69	1
70	5
71	6
72	16
73	21
74	30
75	43
76	80
77	142
78	189
79	229
80	141
81	104
82	70
83	36
84	10
85	5
86	1
87	0
件数	1,132
平均点	78.4



①一般土木工事

件数: 524件 平均点: 78.3点

評定点	件数
55	0
56	0
57	0
58	0
59	0
60	0
61	0
62	0
63	0
64	0
65	0
66	0
67	0
68	1
69	0
70	3
71	2
72	10
73	10
74	20
75	26
76	43
77	70
78	84
79	96
80	53
81	43
82	31
83	23
84	5
85	4
86	0
87	0
件数	524
平均点	78.3

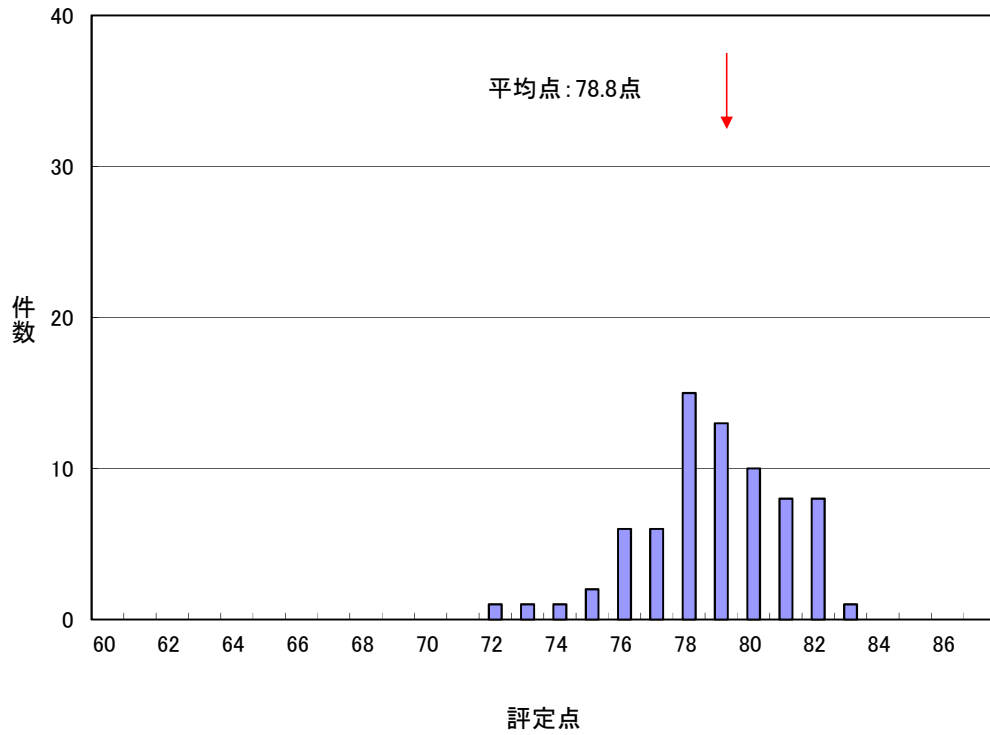


平成29年度完了工事成績 II-3. 評定点分布(2)

②舗装工事

件数: 72件 平均点: 78.8点

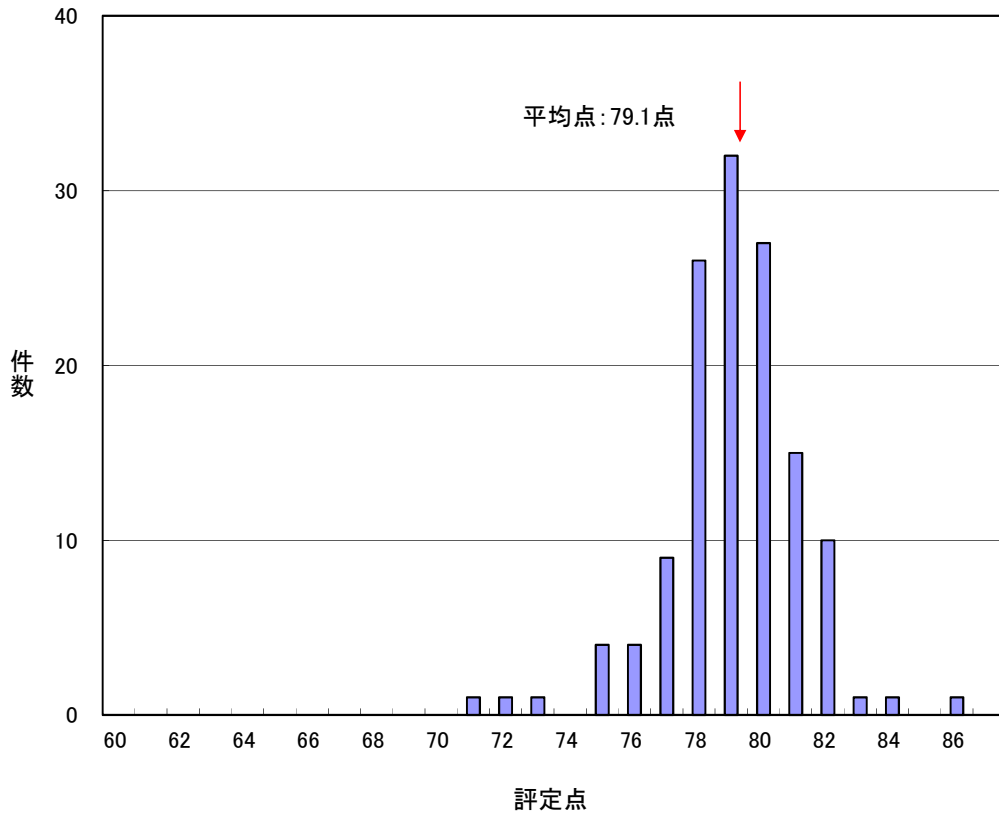
評定点	件数
55	0
56	0
57	0
58	0
59	0
60	0
61	0
62	0
63	0
64	0
65	0
66	0
67	0
68	0
69	0
70	0
71	0
72	1
73	1
74	1
75	2
76	6
77	6
78	15
79	13
80	10
81	8
82	8
83	1
84	0
85	0
86	0
87	0
件数	72
平均点	78.8



③法面処理工事

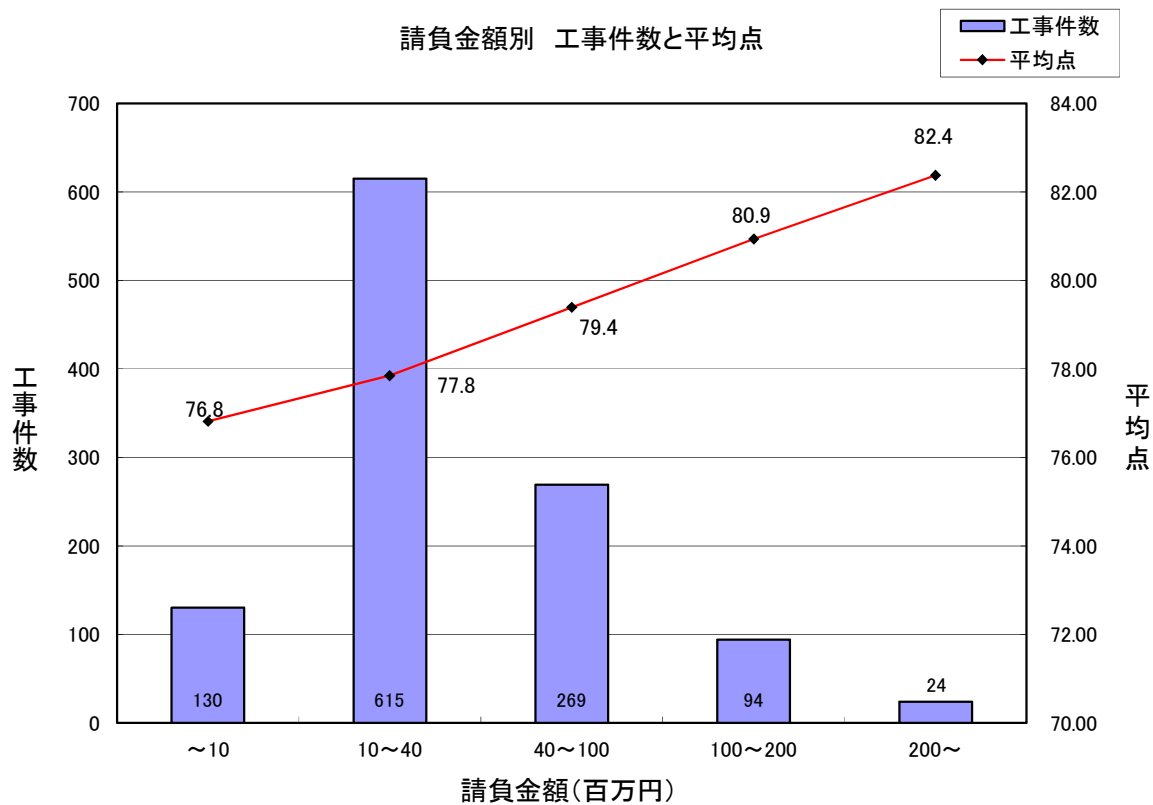
件数: 133件 平均点: 79.1点

評定点	件数
51	0
52	0
53	0
54	0
55	0
56	0
57	0
58	0
59	0
60	0
61	0
62	0
63	0
64	0
65	0
66	0
67	0
68	0
69	0
70	0
71	1
72	1
73	1
74	0
75	4
76	4
77	9
78	26
79	32
80	27
81	15
82	10
83	1
84	1
85	0
86	1
87	0
件数	133
平均点	79.1

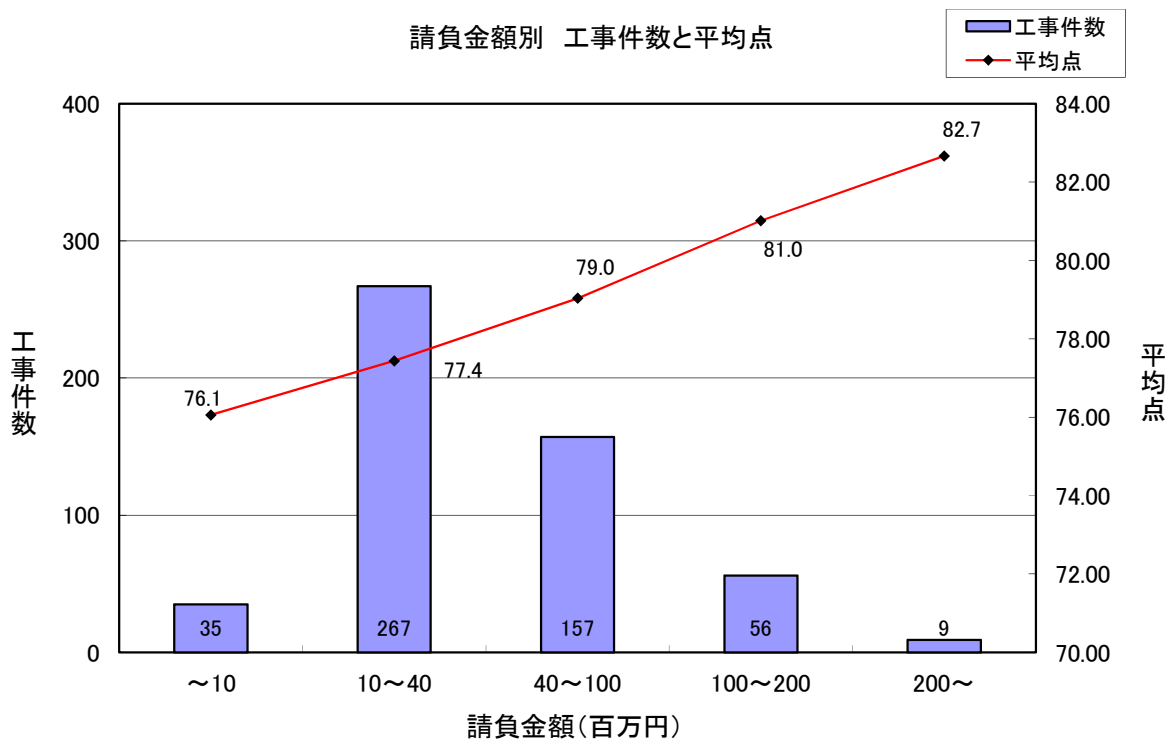


## Ⅱ-4. 請負金額別工事件数と平均点(1)

### ■全工事

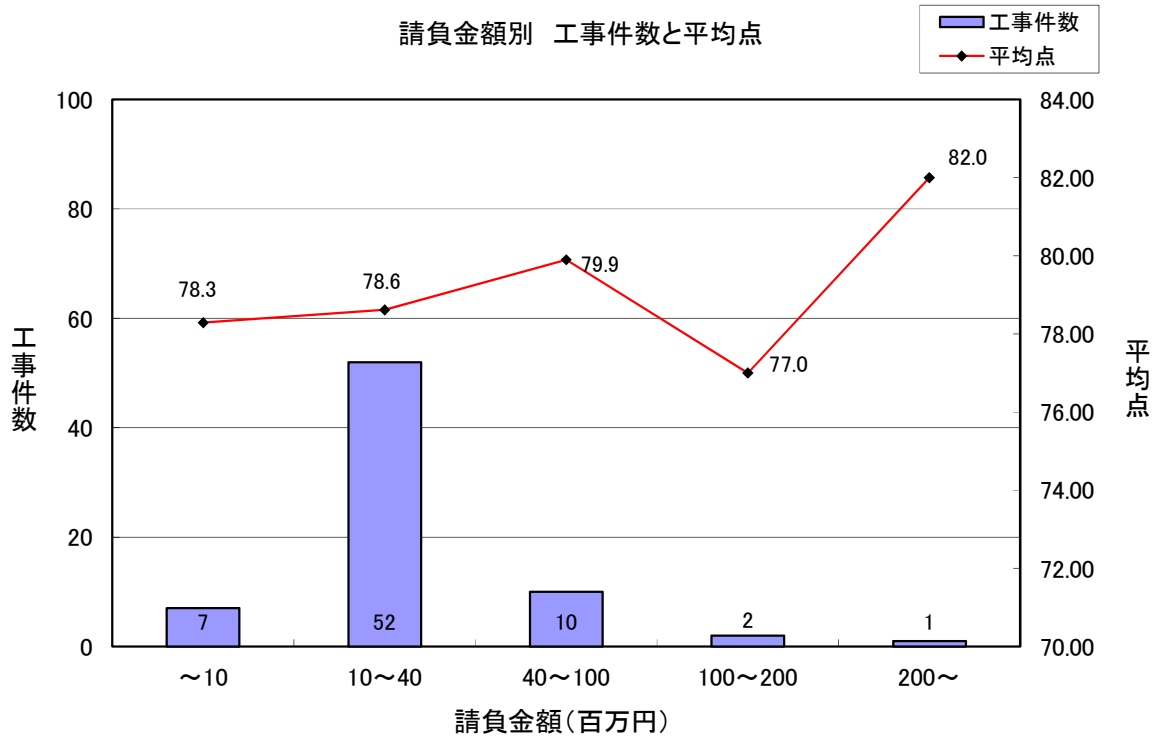


### ①一般土木工事

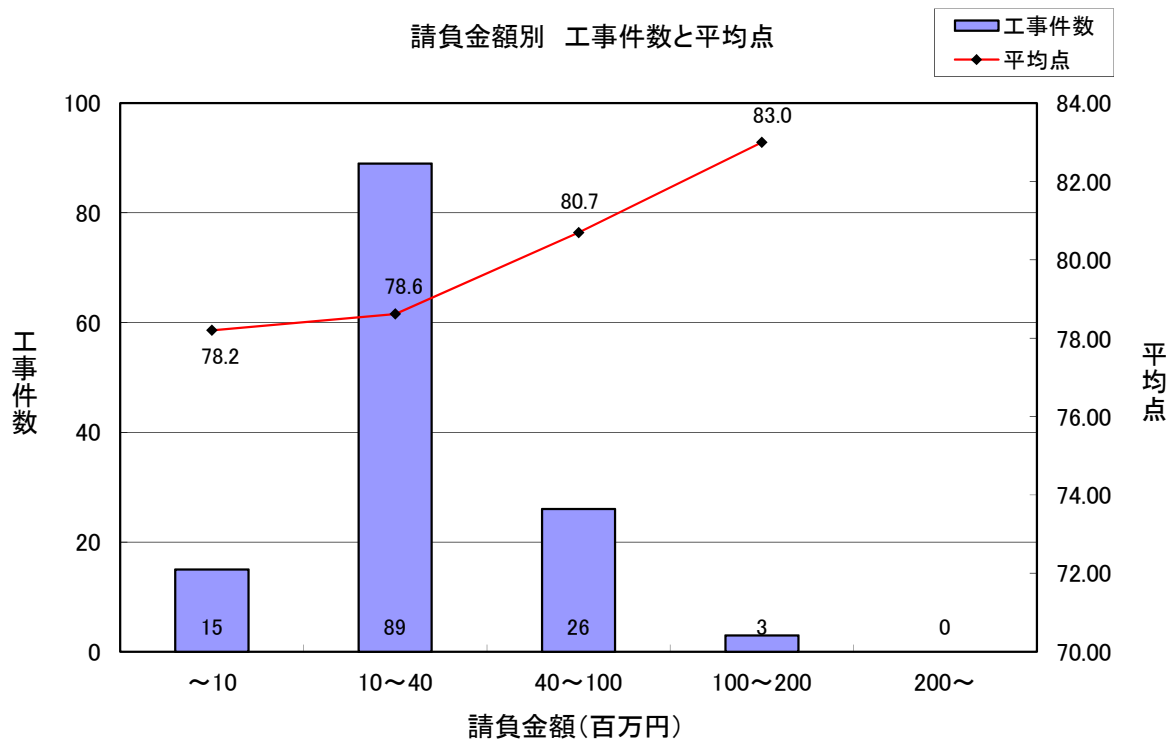


## Ⅱ-4. 請負金額別工事件数と平均点(2)

### ②舗装工事

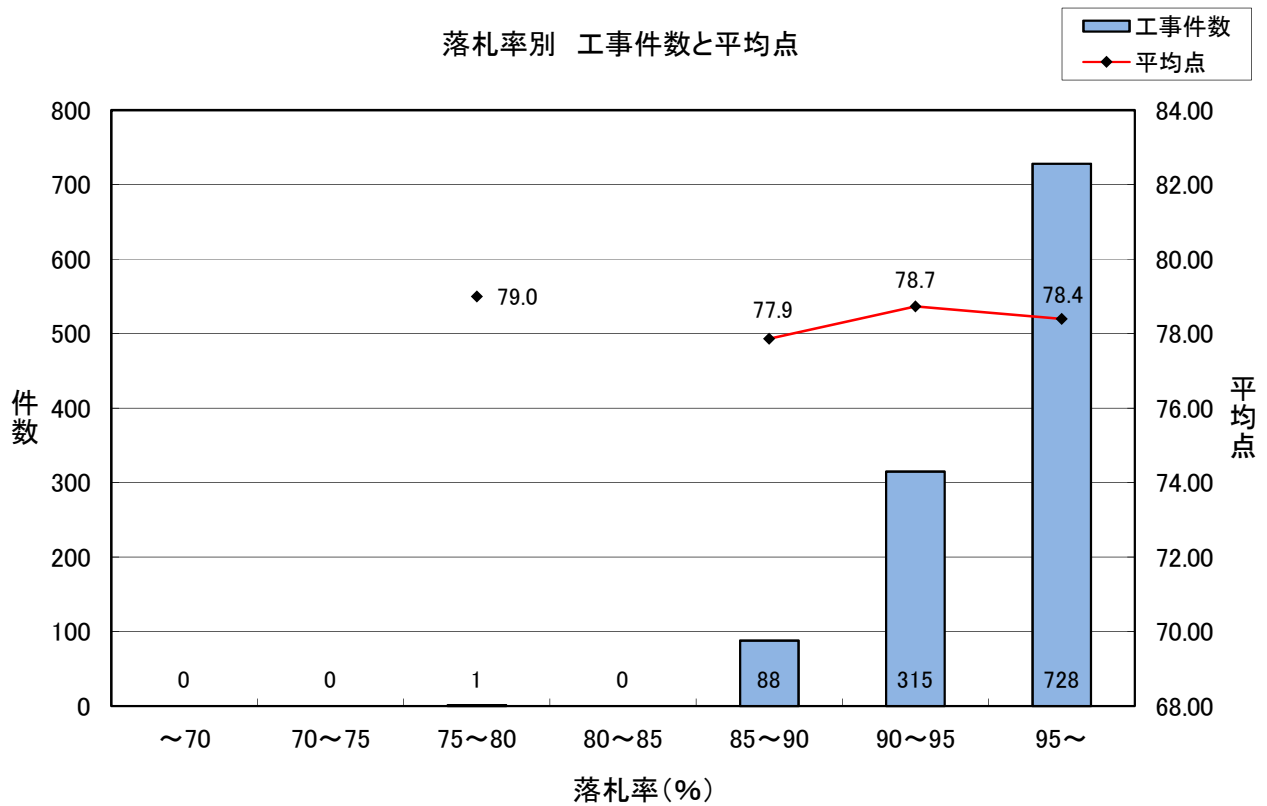


### ③法面処理工事

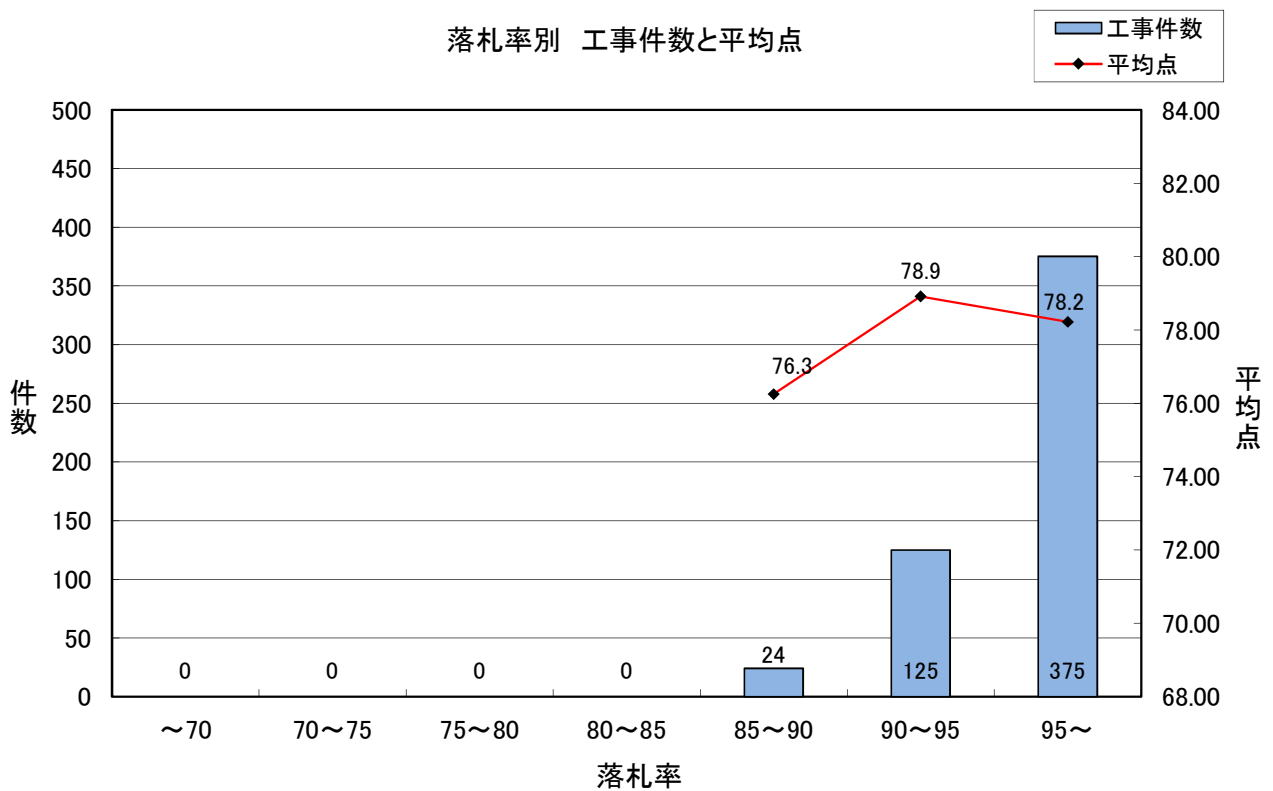


## 平成29年度工事成績 II-5. 落札率別工事件数と平均点(1)

### ■全工事

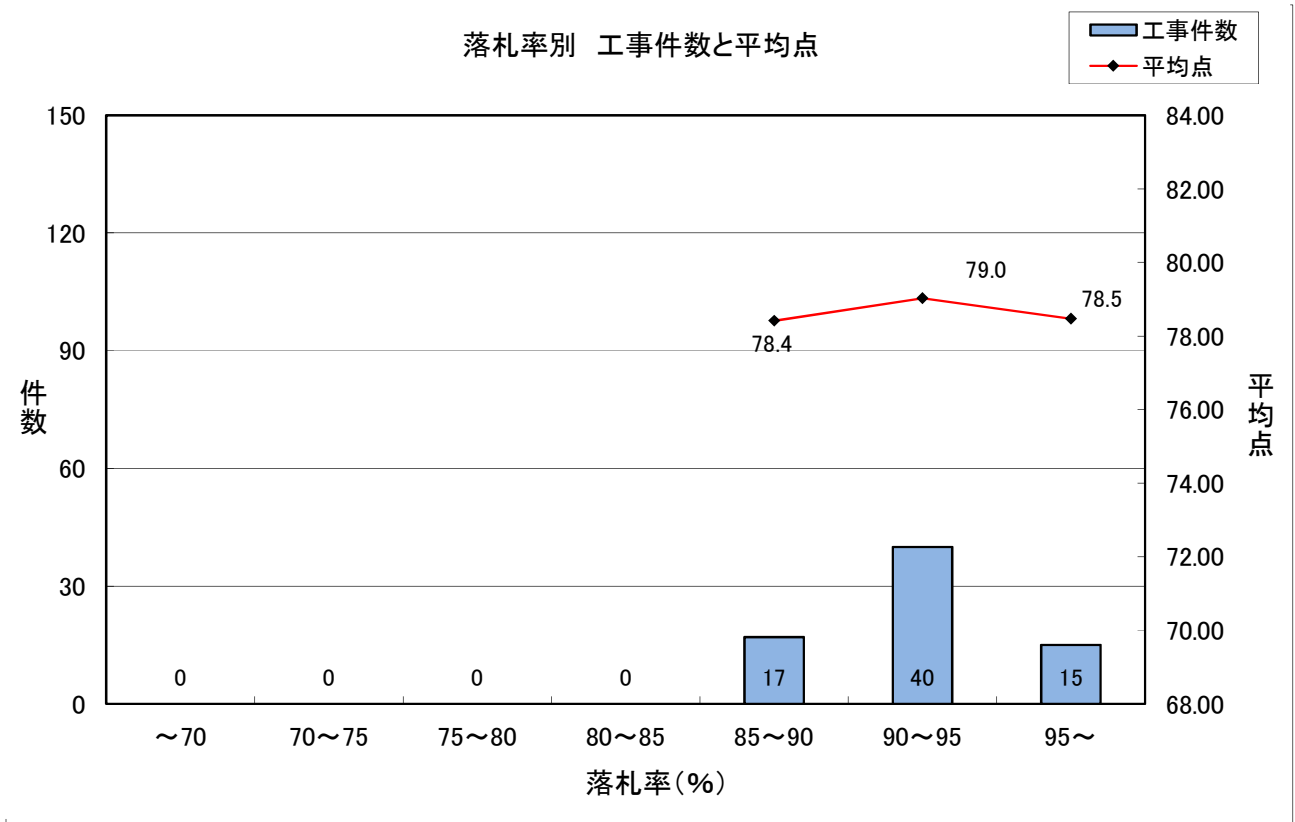


### ①一般土木工事

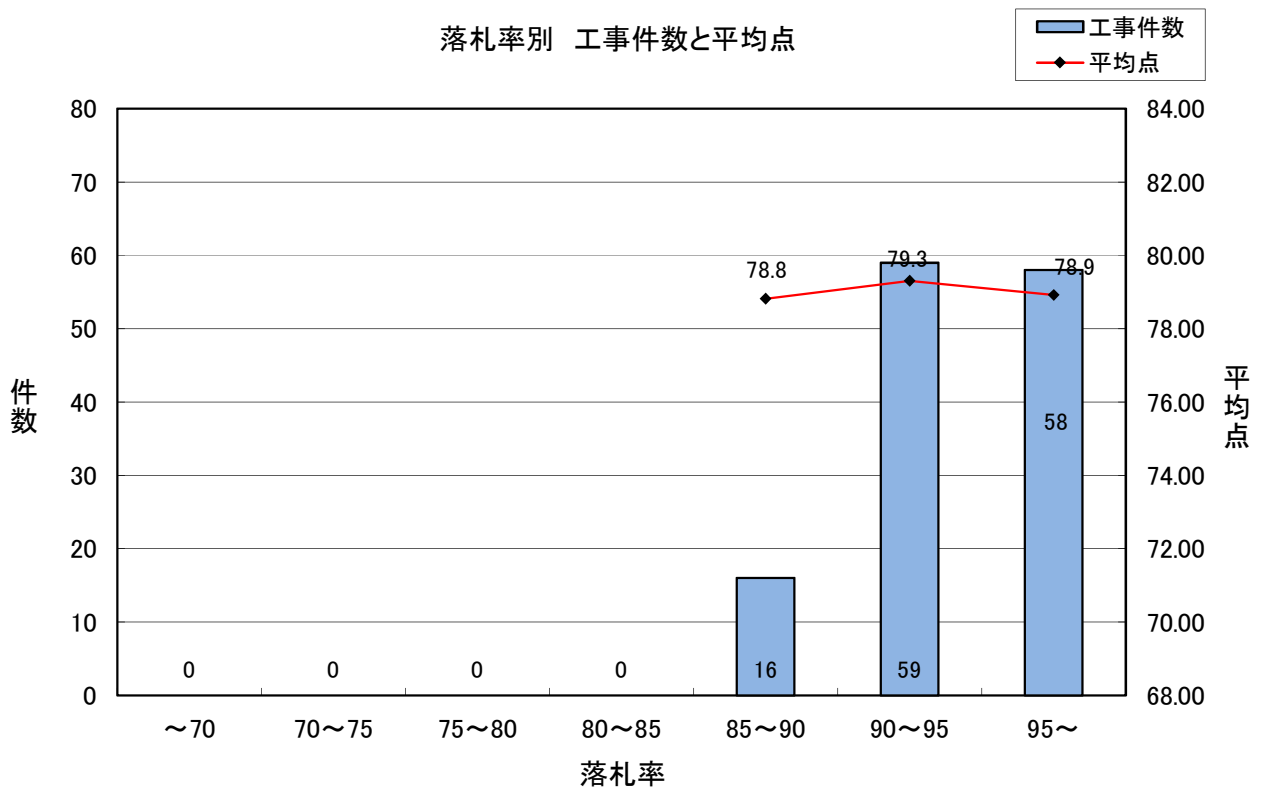


平成29年度工事成績 II-5. 落札率別工事件数と平均点(2)

②舗装工事



③法面処理工事

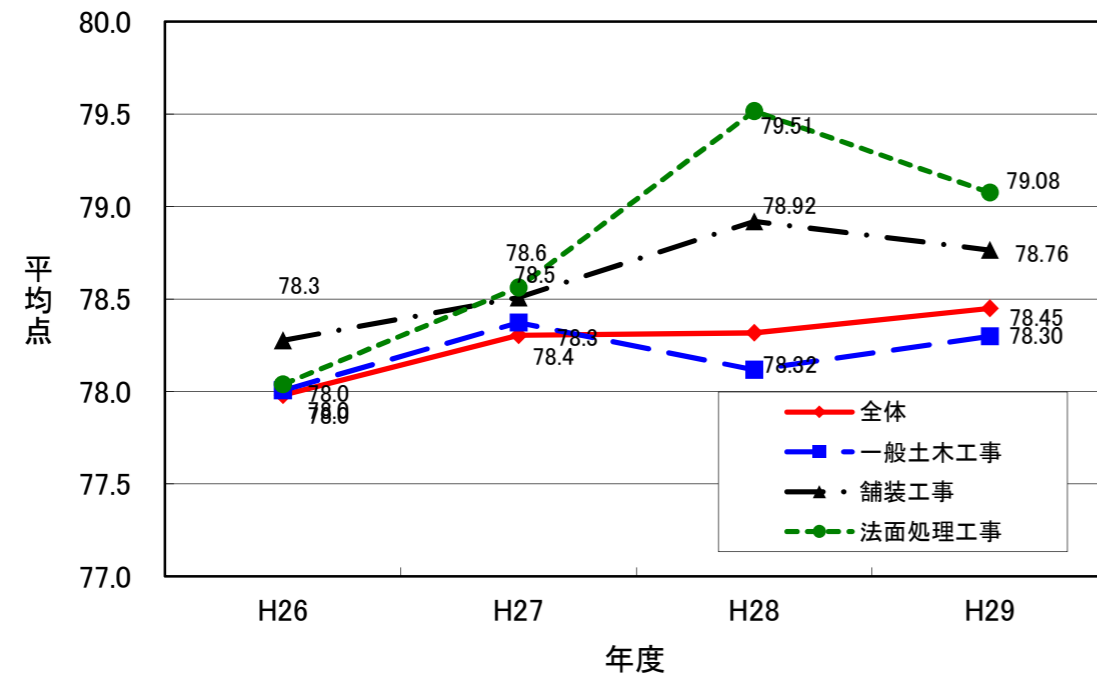


## Ⅱ-6. 平成26～29年度 工事成績の推移(工種別)

完了工事年度	H26年度						H27年度						H28年度						H29年度						
	工事種別	件数	請負額 平均(千円)	落札率 平均(%)	工事成績評定点			件数	請負額 平均(千円)	落札率 平均(%)	工事成績評定点			件数	請負額 平均(千円)	落札率 平均(%)	工事成績評定点			件数	請負額 平均(千円)	落札率 平均(%)	工事成績評定点		
					平均	最高	最低				平均	最高	最低				平均	最高	最低				平均	最高	最低
全体	1,505	44,241	95.0	78.0	86	51	1,223	48,055	95.8	78.3	85	67	1,060	57,938	95.9	78.3	85	65	1,132	49,297	95.8	78.4	86	64	
① 一般土木工事	771	48,971	96.0	78.0	85	64	592	51,485	96.7	78.4	85	67	512	73,121	96.1	78.1	84	65	524	55,340	96.4	78.3	85	68	
② 舗装工事	163	27,511	92.8	78.3	83	69	118	26,807	93.2	78.5	83	72	74	36,010	94.0	78.9	84	70	72	30,553	93.4	78.8	83	72	
鋼橋上部工事	4	79,442	89.8	79.8	82	78	5	123,232	93.2	79.4	82	78	3	79,464	95.3	81.3	83	80	1	286,035	95.1	79.0	79	79	
プレストレストコンクリート工事	11	95,700	92.3	81.4	84	79	13	72,350	93.0	81.2	84	78	11	83,512	93.6	80.9	84	78	9	107,157	94.2	81.4	83	80	
③ 法面処理工事	133	25,396	92.0	78.0	83	51	106	27,333	93.8	78.6	83	74	68	27,925	94.4	79.5	85	73	133	29,706	94.1	79.1	86	71	
維持修繕工事	102	21,854	94.3	77.5	82	71	108	26,917	94.6	77.7	83	68	132	28,766	94.6	77.9	84	67	129	32,558	94.2	78.6	84	70	
港湾工事	37	73,116	96.8	79.6	83	77	38	70,346	97.5	80.1	84	76	39	77,385	97.6	80.3	83	77	42	91,331	98.0	80.4	83	77	
機械設備	20	28,206	93.0	76.8	80	72	16	68,905	93.4	77.1	82	72	16	63,844	93.4	76.9	80	73	16	35,548	95.8	77.5	81	70	
造園工事	2	22,249	91.0	75.5	77	74	1	7,843	89.9	77.0	77	77	3	11,454	93.0	76.0	78	75	5	41,682	96.2	77.2	79	75	
塗装工事	21	40,960	94.7	78.6	83	76	17	31,709	97.0	78.6	83	72	20	31,253	96.7	79.1	84	71	11	34,416	96.8	78.9	82	75	
さく井工事	27	16,547	94.6	77.6	81	74	18	17,861	96.1	78.3	83	74	31	17,101	96.2	78.4	82	75	33	19,947	96.3	78.5	80	76	
一般建築工事	81	101,042	94.8	78.0	86	67	79	100,914	96.5	77.7	84	67	68	84,920	97.2	78.1	84	71	62	86,499	96.5	77.6	85	67	
管工事	3	23,118	92.8	77.0	80	73	3	24,358	98.8	76.7	82	73	1	111,169	91.9	79.0	79	79	4	79,307	94.9	79.0	81	77	
電気工事	55	40,314	96.0	77.3	82	72	49	35,606	96.8	77.8	83	72	31	57,345	97.3	78.1	82	72	35	46,717	97.4	77.6	83	64	
通信設備	12	37,840	95.6	75.8	80	70	13	65,697	93.5	77.2	80	73	4	39,576	97.0	76.8	81	73	4	60,341	92.3	78.0	79	77	
その他工事(注1)	63	28,871	96.9	77.3	82	65	47	52,763	97.3	77.6	83	72	47	29,964	98.2	77.3	83	73	52	38,439	98.2	77.3	82	71	

(注1) その他工事は、グラウト工事、冷暖房衛生設備工事

【主要工種の平均点推移】



【主要工種の落札率推移】

